

Kommunstyrelsens arbetsutskott

Tid: Onsdag 12 maj 2021, klockan 08:30

Plats: Sammanträdesrum Osby och Microsoft Teams

Ärende

- 1 Upprop och protokollets justering, kl. 8.30 – 8.35
- 2 Godkännande av dagordning, kl. 8.30 – 8.35
- 3 Information
 - Information från räddningschef Johan Wendt kl. 8.35 – 8.50
 - Diskussion angående beslut om organisationsförändringar (Hela kommunen samt enskilda förvaltningar), administrativ chef Johanna Lindhe, kl. 8.50 – 9.05
- 4 Ekonomisk uppföljning april (Handlingar kommer till sammanträdet), ekonomichef Gunnar Elvingsson, kl. 9.05 – 9.25
- 5 Budget 2022 för kommunstyrelseförvaltningen och arbete- och välfärdsförvaltningen, ekonomichef Gunnar Elvingsson, kl. 9.25 – 9.55
PAUS 9.55 – 10.10
- 6 Årsrapport kapitalförvaltning, ekonomichef Gunnar Elvingsson, kl. 10.10 – 10.25
- 7 Behörighets och befogenhetsförändringar med anledning av personalförändringar, ekonomichef Gunnar Elvingsson, kl. 10.25 – 10.35
- 8 Ansökan om verksamhetsbidrag till Brottsofferjouren Hässleholm Osby Perstorp för 2021, kl. 10.35 – 10.40
- 9 Reglemente för Osby kommuns nämnder för mandatperioden 2019–2022, för perioden 2021–2022, kl. 10.40 – 11.00
- 10 Delegationsordning för kommunstyrelsen mandatperioden 2019–2022 kl. 11.00 – 11.20

Niklas Larsson

Ordförande

Robin Skoglund

Sekreterare

5

Kommunstyrelseförvaltningen
Gunnar Elvingsson
0479528161
gunnar.elvingsson@osby.se

Budget 2022 för kommunstyrelseförvaltningen

Dnr KS/2021:1 041

Kommunstyrelseförvaltningens förslag till Kommunstyrelsens arbetsutskott

Information om kommunstyrelseförvaltningens budgetförslag 2022 godkänns och sänds vidare till budgetberedningen.

Barnkonsekvensanalys

Bedömningen är att budgetförslaget inte har konsekvenser för barn.

Sammanfattning av ärendet

Kommunstyrelsen beslutade den 10 mars, § 32, att ge förvaltningarna i uppdrag att i samråd med nämnd presentera budgetförslag inför budgetberedningen som utgår från budgetram 2021 med konsekvensbeskrivningar för påverkan på politiska mål, medarbetare/arbetsmiljö, invånare. Kommunstyrelseförvaltningen har tagit fram ett förslag till budget för 2022 inför vårens budgetinformationer och budgetberedning.

Finansiering

Finansiering sker inom ramen för kommunens totala budget. Förslaget ligger inom direktivet för budgetramar i 2022 års budget.

Beslutsunderlag

Tjänsteskrivelse kommunstyrelseförvaltningen, 2021-05-05.

Presentation, kommunstyrelsens budget för 2022.

Petra Gummeson

Kommundirektör

Gunnar Elvingsson

Ekonomichef

Beslutet skickas till

Kommunstyrelseförvaltningen, ekonomienheten

Kommunstyrelseförvaltningen

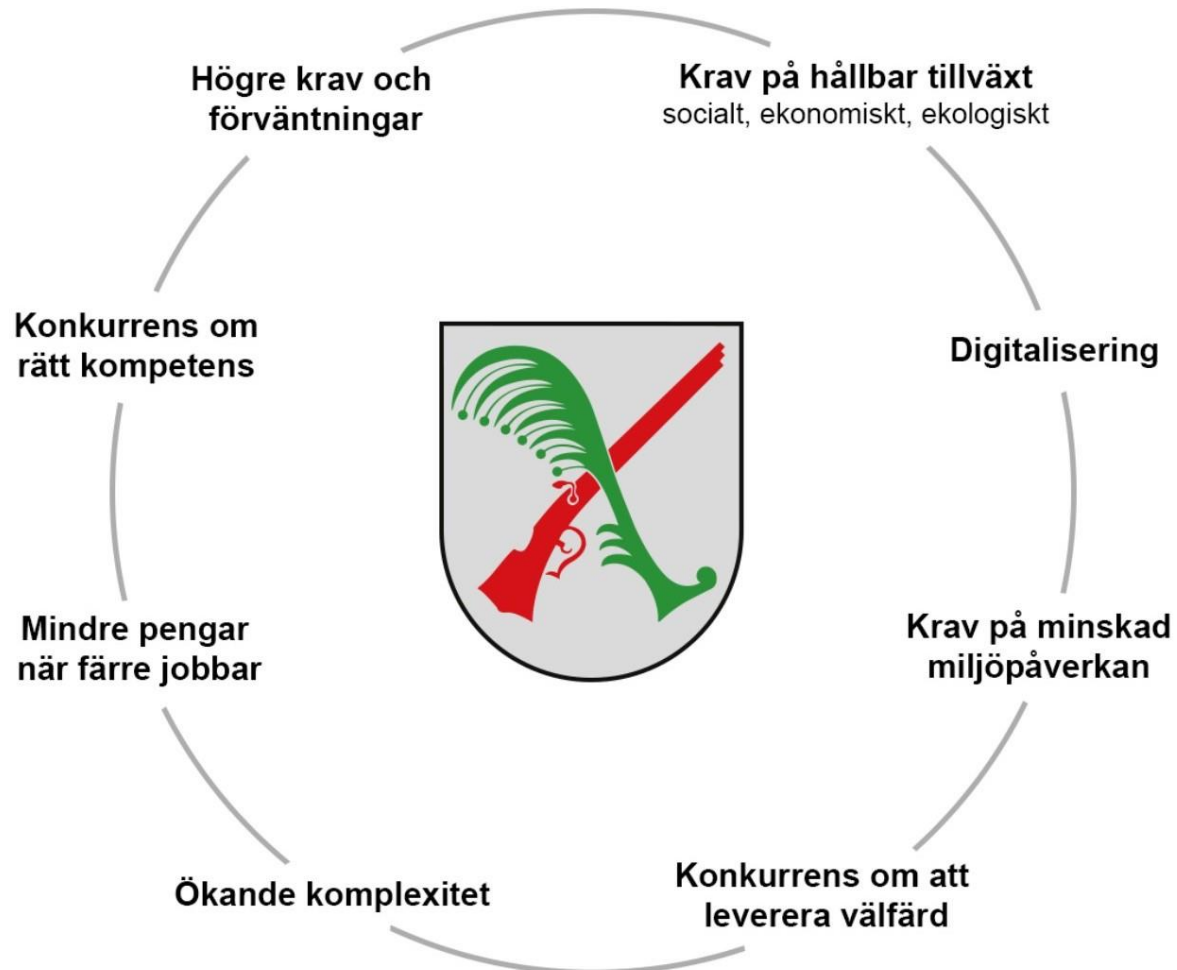
Budgetinformation inför budget
2022 flerårsplan 2022-24



Vad påverkar verksamhetens förslag till budget 2022-2024?

- Omvärld/lagstiftning etc
- Inriktning i målområden och verksamhetsmål, återkoppling från omvärldsdag
- Volymförändringar – resursfördelning (Ej aktuellt)
- Aktuellt läge budget 2021
- Budgetförslag driftbudget
- Budgetförslag investeringsbudget i prioritetsordning
- Nyckeltal från Kolada (separat dokument)

Våra utmaningar



E-post



PowerPoint



Spara

Omvärld, lagstiftning, utmaningar

- Effekter av Covid -19, ledningsperspektivet, "Kontoret post Corona"
- Näringslivssamarbete/besöksnäring/turism
- Bemötande och service
- Arbete för ökad trygghet
- Strategi för kompetensförsörjning inom många yrkesgrupper, attraktiv arbetsgivare, chefs å, översyn antal medarbetare per chef, tillitsbaserad styrning
- Digitaliseringsstrategi, e-tjänster, införande av verksamhetssystem i samverkan (HR, ärendehantering)
- Samverkansarbete: lön, ekonomi, överförmyndare, räddningstjänst, säkerhet och beredskap, IT
- År 2022 är valår med påverkan på kansli och valnämnd

Inriktning i målområden och nämndsmål

Inriktning från omvärldsdagen:

- Trygga boendemiljöer
- Ensamhet, psykisk ohälsa, drogförebyggande arbete
- Attraktiva förskolor och grundskolor
- Rikt utbud inom kultur, fritid och föreningsliv
- Kompetensförsörjning

KS nämndsmål

Nämndsmål: Osby kommun är en hållbar kreativ kommun som bidrar till tillväxt och utveckling.

Indikatorer	Mål
Ranking Svenskt näringsliv	Max100
Total NKI	

NKI = Nöjd Kund
Index enligt SKL:s
servicemätning.



KS nämndsmål

Nämndmål: Osby kommun ökar service och tillgänglighet för medborgare genom digitalisering, kommunikation och kunskap.

Indikatorer	Mål
Antalet uppdrag som Kontaktcenter utför åt förvaltningarna, målvärde, 4 nya uppdrag under 2021	Minst 4



KS nämndsmål

Nämndsmål: Osby kommun har ett gott ledarskap och medarbetarskap.

Indikatorer	Mål
HME-värde uppgår till minst index 80	Minst 80

Hållbart medarbetarengagemang (*HME*) är ett totalindex som beräknas utifrån resultaten för de tre delindex motivation, ledarskap och styrning



Förslag till driftbudgetram 2022- 2024, tkr

Kommunstyrelseförvaltningen

Ingående budgetram	65 988
<u>Minskning från tilläggsbudget 2021</u>	<u>-330</u>
Ram 2022	65 658

Förvaltningen har lagt ett förslag inom befintlig ram som i stort sett utgår från budget och verksamhet 2021.

Förslag till driftbudgetram 2022-2024, tkr

Kommunstyrelseförvaltningens budget 2022, tkr				
Avdelning/enhet	Ing. budget 2021	Budget2022	Skillnad 21-22	Kommentar
Ekonomiavdelning	8 352	7 605	748	Tjänst överförd till administration o utv., deeffekt ekonomiorganisation
Administration och utveckling	13 371	14 073	-702	Resurs överförd från ekonomienhet, verksamhetscontroller
Kansli	8 470	8 437	34	
HR och löneenhet	15 217	15 072	145	Mindre anpassningar, bla central kompetensutveckling
Räddningstjänst	14 349	14 349	0	
Stab	6 230	6 123	107	Mindre anpassningar, bl a utvecklingsanslag
Ramminskning enligt beslut	-330	0	-330	
Totalsumma	65 658	65 658	0	

Förslag till driftbudgetram 2022-2024, tkr

Konsekvensbeskrivning utifrån politiska mål, medarbetare/arbetsmiljö, invånare

Budgetramen möjliggör inga ökade satsningar på angelägna områden som:

- Näringslivssamarbete/besöksnäring/turism
- Bemötande och service
- Arbete för ökad trygghet, utbildning för förebyggande av psykisk ohälsa
- Utveckling av e-tjänster



Förslag till driftbudgetram 2022- 2024, tkr

Valnämnden

Ingående budgetram 10

Budgetförslag 2022 350

År 2022 är valår. Begärt belopp motsvarar år 2018 med indexuppräkning.

Förslag till driftbudgetram 2022- 2024, tkr

Överförmyndaren

Ingående budgetram	2 636
Budgetförslag 2022	2 636

Förvaltningen har lagt ett förslag inom befintlig ram för överförmyndaren.

6

Kommunstyrelseförvaltningen
/Gunnar Elvingsson/
/0479528161/
/gunnar.elvingsson@osby.se/

Kapitalförvaltning, årsrapportering 2020

Dnr KS/2021:124 044

Kommunstyrelseförvaltningens förslag till Kommunstyrelsen

Årsrapport 2020 avseende kapitalförvaltning av pensionsmedel godkänns.

Barnkonsekvensanalys

Ärendet berör inte barn, då det handlar om kapitalförvaltning.

Sammanfattning av ärendet

Kommunstyrelseförvaltningen, ekonomienheten, har lämnat årsrapport avseende kapitalförvaltning av pensionsmedel.

Kapitalförvaltningen sköts av företaget Agentia enligt avtal om diskretionär förvaltning. Diskretionär förvaltning innebär att Osby kommun som ägare av de finansiella tillgångarna ger förvaltaren uppdrag att fatta löpande placeringsbeslut inom ramen för placeringspolicyn.

Beslutsunderlag

- Tjänsteskrivelse, kommunstyrelseförvaltningen, 2021-05-04.
- Kapitalförvaltning av medel avsatta för pensionsförpliktelser – rapport 2020
- Agentia, årsrapport kapitalförvaltning 2020
- Agentia, hållbarhetsrapport 2020

Petra Gummeson

Kommundirektör

/Gunnar Elvingsson/

/Ekonomichef/

Beslutet skickas till

Kommunstyrelseförvaltningen, ekonomienheten

Kommunstyrelseförvaltningen
Gunnar Elvingsson
Tel 0479528161
gunnar.elvingsson@osby.se
Dnr KS/2021:124

Kapitalförvaltning av medel avsatta för pensionsförpliktelser – årsrapport 2020

Förvaltning

Kapitalförvaltningen sköts av företaget Agentia enligt avtal om diskretionär förvaltning. Diskretionär förvaltning innebär att Osby kommun som ägare av de finansiella tillgångarna ger förvaltaren uppdrag att fatta löpande placeringsbeslut inom ramen för placeringspolicyn.

Kapitalförvaltningens värdeutveckling

Osby kommuns totala kapital uppgick till 58,6 miljoner kronor per sista december 2020. Under året har totalportföljen gett en avkastning på 5,5%, motsvarande en värdeökning om ca 3 miljoner kronor. Efter kraftiga fall under februari-mars 2020 återhämtade sig aktiemarknaden sedan snabbt, understödd av stora statliga stödpaket som togs fram för att mildra pandemins effekter på samhällsekonomin.

Sedan starten 2010 har portföljen avkastat 7,9% per år, ett bra resultat i absoluta tal.

Under den första delen av 2021 har kapitalet fortsatt att öka till följd av den starka börsutvecklingen. Per den 31 mars uppgick värdet till 62,1 mnkr en uppgång från senaste årsskifte med 4,4 mnkr.

Utvecklingen i förhållande till kommunens pensionsskuld

Kommunens pensionsskuld uppgick vid årsskiftet till 177 mnkr (föregående årsskifte 178 mnkr). Andelen av skulden som kapitalförvaltningen täcker blev då 33%.

Uttag från kapitalförvaltningen

Inget uttag av medel från kapitalförvaltningen gjordes under 2020. Kommunens behov av likviditet har kunnat tillgodoses till mycket goda villkor via Kommuninvest och kapitalförvaltningen har därför lämnats orörd.

Fördelning mellan de olika tillgångsslagen

Vid årsskiftet 2020/2021 hade kapitalet följande fördelning:

Tillgångsslag	Föreskrifter			31 dec 2020	
	Min	Normal	Max	Värde, mnkr	Andel
Svenska räntor	20%	40%	60%	20,7	35%
Svenska aktier	0%	30%	60%	20,8	34%
Utländska aktier	0%	30%	40%	17,1	29%
Räntor totalt	20%	40%	60%	20,7	35%
Aktier totalt	40%	60%	80%	37,9	65%
Totalt				58,6	

Under året ökade andelen aktier till 65%, på grund av den starka börsutvecklingen och på grund av att förvaltaren har valt att ha en övervikt i aktier. Normalandelen aktier är 60%.

Förvaltningens utveckling jämfört med index

För att kunna göra en bedömning av förvaltarens prestation görs en jämförelse med vedertaget index.

Årsrapporten visar att totalt blev kapitalförvaltningen avkastning 5,5%, mot jämförelseindex 6,0%.

Hållbarhetsrapportering

Förvaltaren Agenta genomför två gånger per år en genomlysning av alla innehav i syfte att säkerställa att placeringarna efterlever de etiska riktlinjerna i placeringspolicyn.

Följande framgår av den senaste rapporten per 2020-12-31:

Kommunen når målsättningen för ”renhetsgrad” på 95% i sitt innehav. Av underliggande fonder uppfyllde alla målet om renhetsgrad på minst 90 procent. Med renhetsgrad avses andel företag som uppfyller de etiska riktlinjerna.

Utifrån genomförd etisk screening gör förvaltaren bedömningen att kommunens placeringar ligger inom ramen för riktlinjerna i placeringspolicyn.

Förvaltaren Agenta för en dialog med bolag som identifierats avseende eventuella brott mot internationella konventioner. Sedan föregående screening berörs fyra nya innehav. Dialog har initierats med bolagen i samarbete med underliggande förvaltare

Samtliga fonder i kapitalförvaltningen har lägre koldioxidavtryck än motsvarande index.

Fonderna Agenta Svenska resp. Globala Aktier har noll eller nära noll exponering mot fossil industri efter aktiva förändringar under föregående och detta år.

Sammanfattning

Kapitalförvaltningens värde steg under 2020 med ca 3 mnkr. Trots pandemin så blev det, sett till hela året, uppgång på börsen. Värdeökningen har fortsatt under första delen av 2021.

Förvaltaren informerar regelbundet om sina avsikter och rekommendationer med förvaltningen. Då kommunen inte är beroende av kapital i närtid är inriktningen att inte i dagsläget sälja innehav.

Även om värdet steg i absoluta tal under 2020 så blev ändå förvaltningens avkastning lägre än jämförelseindex. Även föregående år blev förvaltningens avkastning lägre än jämförelseindex. Ett ställningstagande till konkurrensutsättning av förvaltningen kommer att göras under hösten 2021 tillsammans med övriga kommuner som har samordnat förvaltningsavtal.

Bedömningen är att förvaltningens placeringar ligger inom de etiska riktlinjerna i policyn.

/

Gunnar Elvingsson

Ekonomichef

Bilagor:

- Agenta, årsrapport kapitalförvaltning 2020
- Agenta, hållbarhetsrapport 2020

Osby kommuns pensionsförvaltning

Årsrapport kapitalförvaltning 2020

Januari 2021



OSBY KOMMUN

Sammanfattande kommentarer: Utfall kapitalförvaltning 2020

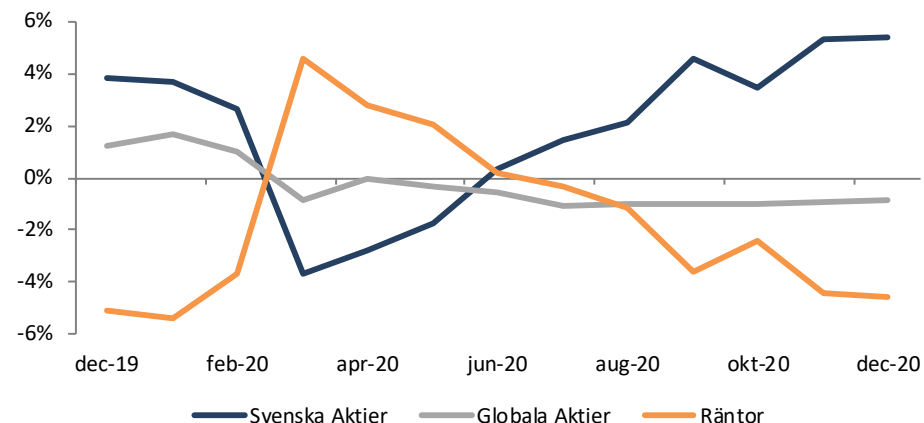
- Osby kommuns totala kapital uppgick till 58,6 miljoner kronor per sista december 2020. Det innebär en värdeökning på 3 miljoner kronor under året.
- För år 2020 avkastade portföljen 5,5%, något efter jämförelseindex som slutade på 6%. Sedan 2010 har den årliga avkastningen uppgått till 7,9%, ett mycket bra resultat i absoluta termer.
- Risktagandet minskades något i mars i samband med pandemiutbrottet. Därefter har aktieallokeringen ökat igen, dels genom omallokering i september, dels efter den starka återhämtningen på aktiemarknaden; vid årsskiftet hade portföljen en övervikt i aktier på 5%-enheter jämfört med normalportföljen.
- Efter kraftiga fall under februari-mars återhämtade sig aktiemarknaden på rekordtid, understödd av kraftiga stödpaket från regeringar och centralbanker världen över samt en exceptionellt snabb utveckling av nytt vaccin.
- Samtliga delportföljer levererade goda resultat under 2020. Svenska Aktier steg 14,8%, ett bra resultat i absoluta termer och i nivå med index. Globala aktier (+6,4%) överträffade sitt jämförelseindex med hela 4,5%-enheter. Alternativa Räntor återhämtade sig från tappet i februari-mars och genererade en avkastning om 1,6%. Räntor avkastade 1,7% under året, 0,3 %-enheter bättre än jämförelseindex.

Totalportfölj: Marknadsvärde och allokering

- Per den 31 december 2020 uppgick portföljens totala marknadsvärde till 58,6 miljoner kronor. Vid årets början uppgick kapitalet till 55,5 miljoner kronor. Inget nettouttag gjordes under året.
- Vid ingången av 2020 uppgick aktieallokeringen till 65%, en övervikt om 5%-enheter. En omallokering till räntor gjordes i portföljen i mars som följd av oroligheterna på marknaden. Efter sommaren ökades aktieallokeringen igen då kapital allokerades från räntor till svenska aktieportföljen.
- Vid utgången av året var kommunens portfölj fördelad mellan 65% "högrisk" (aktier) och 35% "lågrisk" (räntor).

	Marknadsvärde (Mkr)		Andel		
	dec-20	dec-19	dec-20	Normal	dec-19
Svenska Aktier	20,8	18,8	35%	30%	34%
Globala Aktier	17,1	17,3	29%	30%	31%
Räntor	10,1	8,9	17%	40%	16%
Alternativa Räntor	10,6	10,5	18%		19%
Aktier	37,8	36,1	65%	60%	65%
Räntor & Alternativa	20,8	19,4	35%	40%	35%
Totalt	58,6	55,5			

Aktiva vikter (jämfört med normalportfölj) 2020



Avkastning och nyckeltal förvaltning

	2020	Senaste 5 åren	Sedan start (årsbasis)	Startdatum
Totalportföljen	5,5%	6,9%	7,9%	2009/07
<i>Index</i> ¹	6,0%	7,8%	9,1%	
Svenska Räntor	1,6%	1,7%	2,5%	2009/07
Agentia Räntor	1,7%	--	1,4%	2018/04
Agentia Alternativa Räntor	1,6%	2,3%	2,3%	2013/01
<i>OMRX-Total</i>	1,3%	1,2%	2,5%	
<i>Peer group</i>	1,5%	1,1%	2,3%	
Svenska Aktier	14,8%	11,2%	12,0%	2009/07
Agentia Svenska Aktier	14,8%	--	13,4%	2018/08
<i>SIX PRX</i>	14,8%	12,2%	14,2%	
<i>Peer group</i>	14,1%	10,7%	10,4%	
Globala Aktier	6,4%	12,0%	11,7%	2018/04
Agentia Globala Aktier	6,4%	--	12,2%	2018/06
<i>MSCI World Index</i>	1,9%	11,5%	12,1%	
<i>Peer group</i>	-0,6%	9,1%	9,9%	

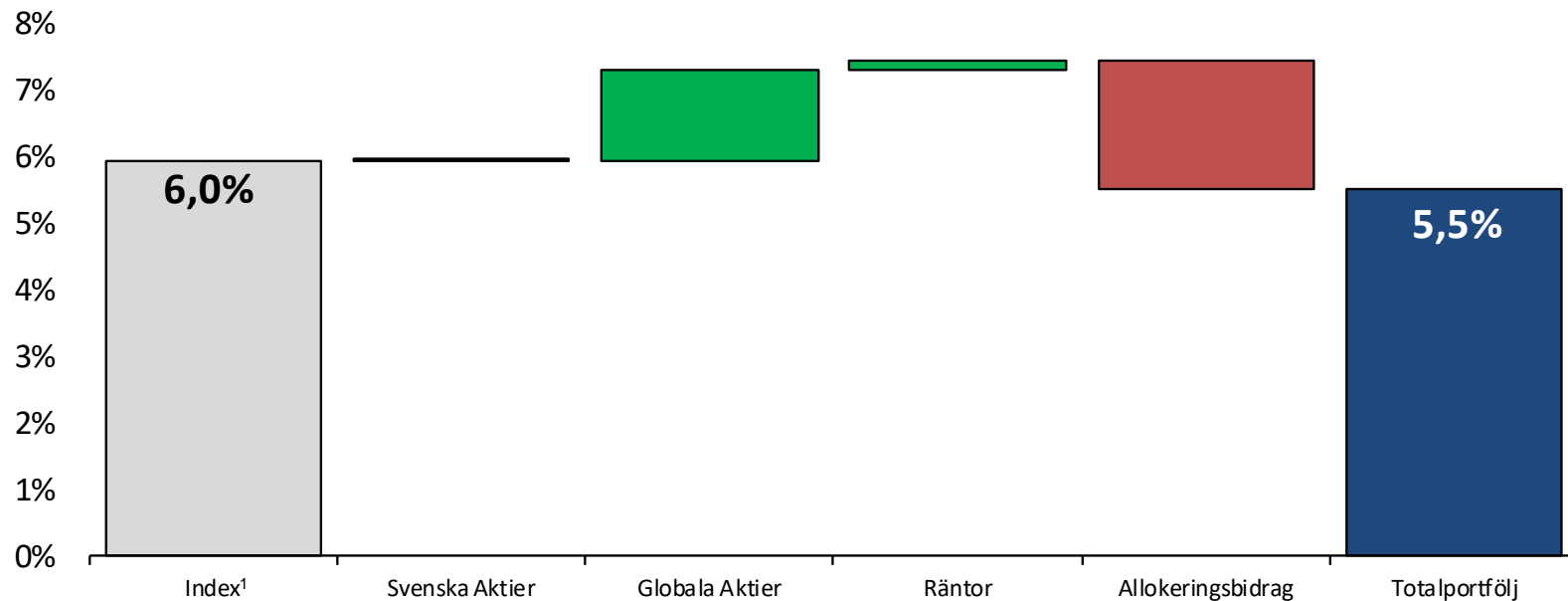
¹ 30% SIXPRX, 30% MSCI World, 40% OMRX Total

Notera att startdatumerna skiljer sig åt, det påverkar jämförbarheten sedan start för delportföljerna

- För helåret uppgick totalportföljens avkastning till 5,5%, vilket var 0,5%-enheter efter jämförelseindex. Sedan start har portföljen genererat en årlig avkastning om 7,9%.
- Svenska aktieportföljen levererade i linje med index under året. Globala aktier överträffade index med 4,5%-enheter. Aktieportföljerna har överträffat konkurrenterna (peer group) samtliga perioder.
- Ränteportföljen hade ett starkt år och bidrog positivt till avkastningen. Traditionella räntor har överträffat index och peer group med hög konsistens: såväl sedan start som 1 och 5 år, till lägre risk.
- Alternativa räntor avkastade 1,6% och är därmed före index för året.

Resultat: Bidragsanalys 2020

Positiva och negativa bidrag till totalportföljens avkastning, 2020

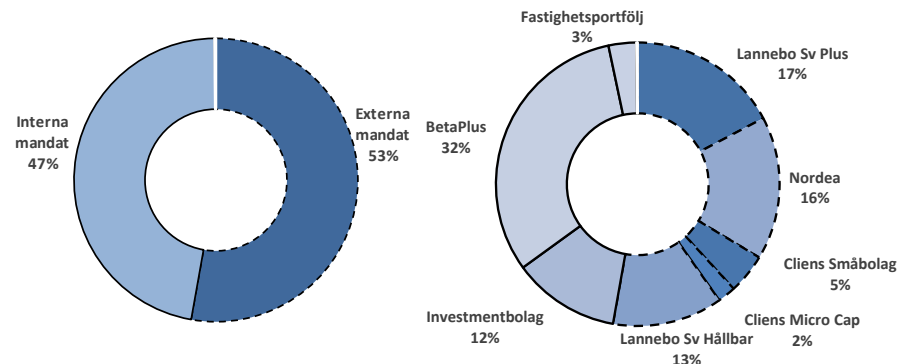


- Osby kommuns totalportfölj har under året avkastat 5,5% jämfört med 6,0% för jämförelseindex¹.
- Aggregerat var **förvaltarbidraget positivt**. Det var främst stark relativ utveckling för globala aktieportföljen samt ränteförvaltningen som bidrog positivt.
- Det lägre risktagandet i portföljen under årets andra kvartal innebar ett negativt allokeringarbidrag för kommunens totalportfölj under året.

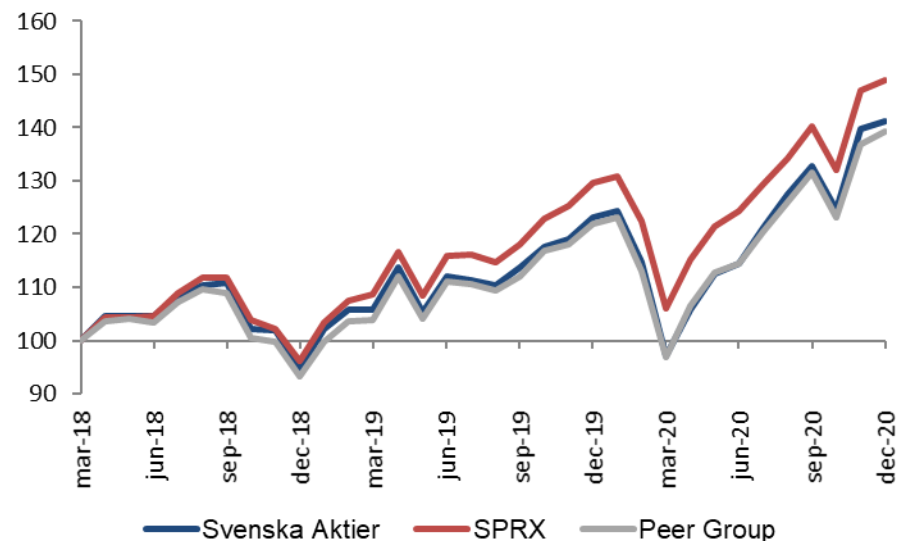
Svenska Aktier

- Agenta Svenska Aktier steg 14,8%, i nivå med index (SPRX) och före peer group (genomsnitt av 55 Sverigefonder) som avkastade 14,1%.
- Resultatet är anmärkningsvärt mot bakgrund av den kraftiga nedgången i februari-mars. Den snabba återhämtningen är en samlad effekt av kraftiga stimulanser och rekordsnabb utveckling av nytt vaccin. Från botten i mars steg svenska aktiemarknaden med över 60% till ny rekordnivå. Sveriges strategi med att undvika full nedstängning gynnande ekonomin och aktiemarknaden som var en av de bäst presterande globalt sett.
- Aktierna som gick bäst var dels "pandemivinnare", bl a spelbolag, samt tillväxtbolag som gynnas av låga räntor. Konjunkturkänsliga bolag och finans utvecklades svagt i relativa termer.
- Det har varit ett aktivt år för fonden. Carnegie Spin-off avyttrades till förmån för Lannebo Sverige Hållbar med fokus på bolag som bidrar positivt till klimatomställningen. Vi var med som "såddinvesterare" i Cliens Microcap som startade i oktober, en fond inriktad på de minsta bolagen på börsen. I internportföljen har vi adderat en fastighetsportfölj som på samma sätt som investmentbolagsportföljen ger en kostnadseffektiv exponering mot sektorn. Efter att ha minskat i Lannebo Sverige Plus och Nordea i inledningen av året har vi åter ökat där under Q4 i förväntan att värde/cykliskt kommer att utvecklas starkare under kommande år.

Allokering per mandat och förvaltare 2020-12-31

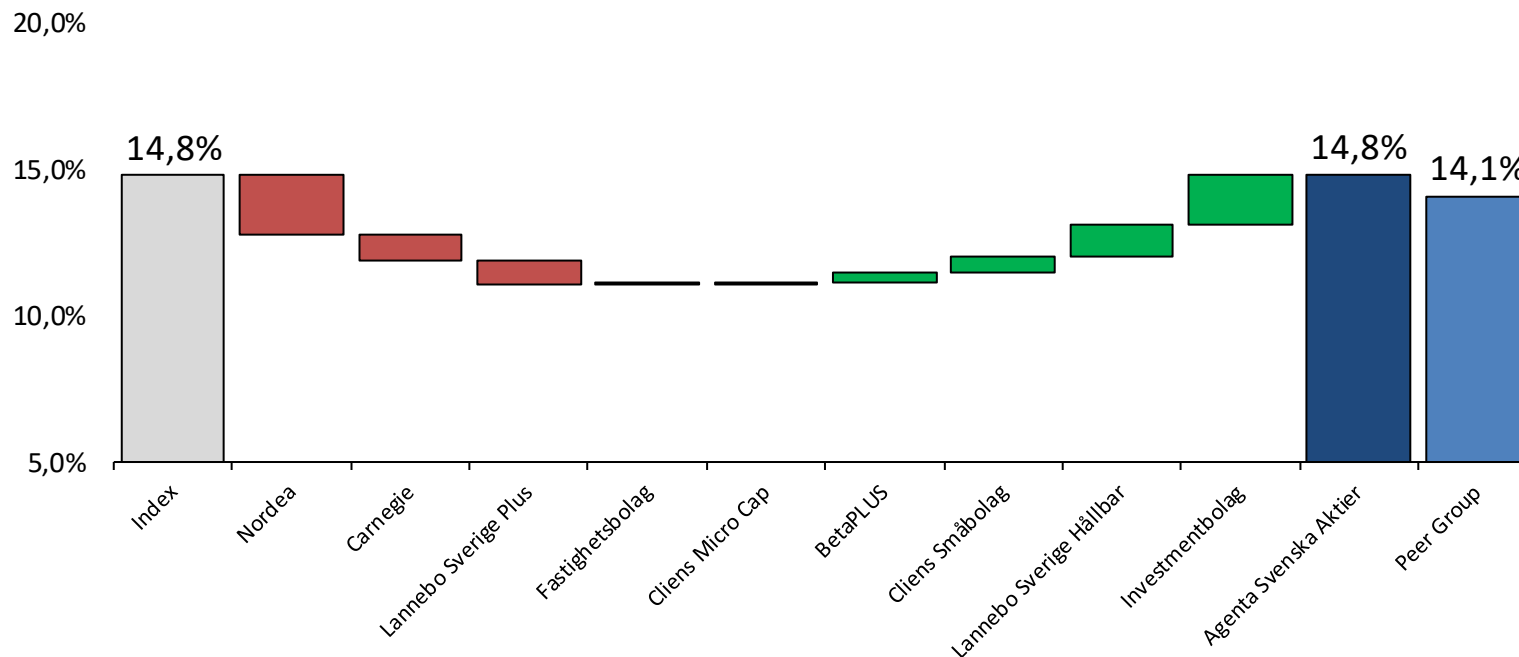


Akkumulerad avkastning sedan investering i Agenta



Svenska Aktier – bidragsgivare

Bidrag underliggande förvaltare 2020

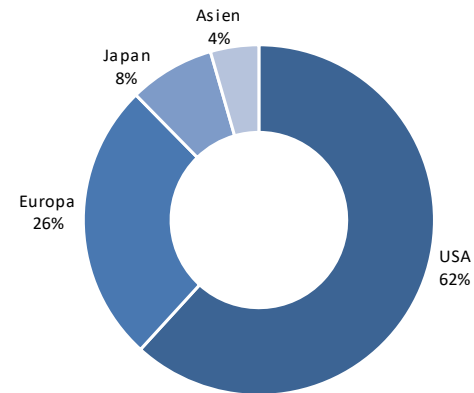


- Svenska Aktier slutade i nivå med index för året. Bland de negativa bidragsgivarna hittar vi Nordea och Lannebo Sverige Plus. Båda förvaltarna har en cyklisk och/eller defensiv exponering som tappat visavi tillväxtorienterade aktier. Även Carnegie bidrog negativt under inledningen av året fram till att fonden avyttrades i mars.
- På den positiva sidan hittar vi främst interna investmentbolagsportföljen som haft ett starkt år. Hållbarhetstrenden har varit stark under året vilket gynnat vår nya förvaltare Lannebo Sverige Hållbar. Små bolag har överträffat stora, vilket inneburit ett starkt år för småbolagsförvaltaren Cliens och även bidragit till ett stabilt år för interna BetaPlus-portföljen.

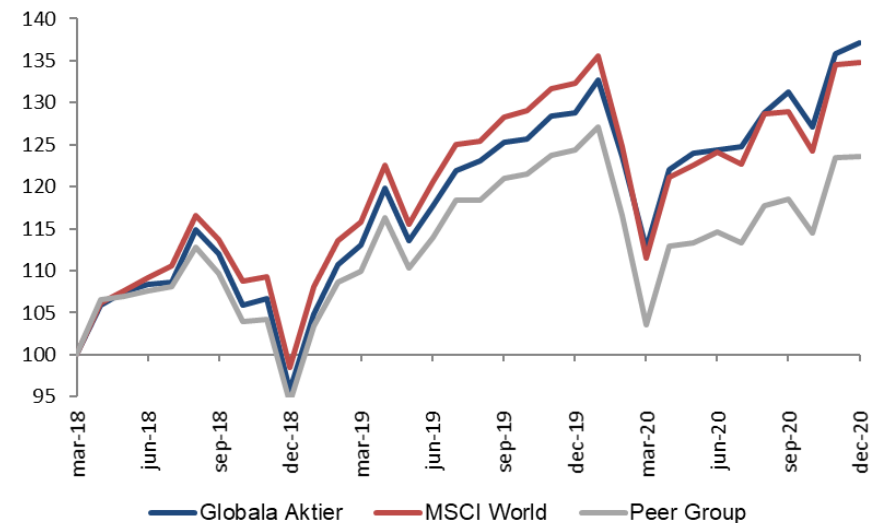
Globala Aktier

- Agenta Globala aktier avkastade 6,4% under 2020. Index avkastade 1,9% samma period och peer group (genomsnitt av ca 50 globalfonder) -0,9%.
- Efter en positiv start föll marknaden handlöst när det stod klart att virusspridningen i Kina förvandlats till en global pandemi. Stora stimulans- och räddningspaket sjuksattes för att dämpa de negativa effekterna. Resultatet blev en snabb återhämtning för riskfyllda tillgångar, med "pandemivinnare" och tillväxtaktier i täten.
- Den starka utvecklingen för stora teknikbolag innebar historiskt stora diskrepanser i utvecklingen mellan tillväxt och värde respektive stora och små bolag. Ett tecken på detta är att de fem största bolagen numera utgör ca 20% av totala marknadsvärdet i S&P 500.
- Förvaltningsarbetet har varit aktivt. Amerikanska förvaltarna Rockefeller och T Rowe Price avyttrades under Q1 för att koncentrera portföljen och minska riskerna. Under sommaren initierades en position i Orchard (USA, inriktning värde/småbolag) för att kapitalisera på värderingsskillnaderna som uppstått, en position som successivt ökat under andra halvåret. Vi har även minskat något i interna portföljen Globala Leaders samt i europeiska småbolagsförvaltaren Echiquier efter en mycket stark relativ utveckling.

Regional allokering per 2020-12-31

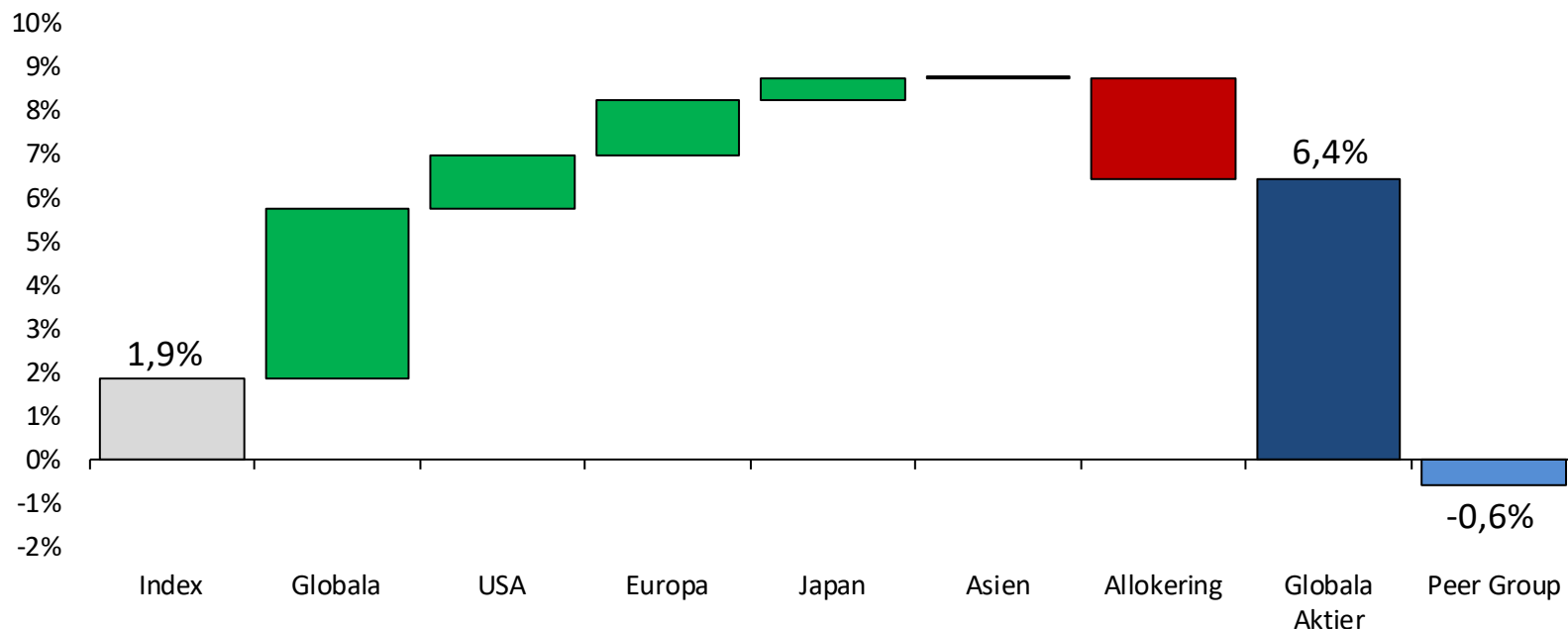


Akkumulerad avkastning sedan investering i Agenta



Globala Aktier – bidragsgivare

Relativt regionsbidrag 2020

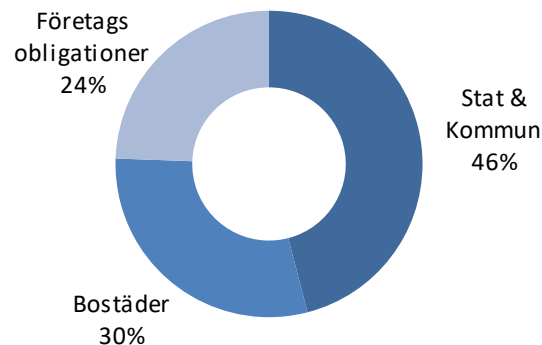


- Agenta Globala Aktier hade ett starkt år och överträffade index tack vare **positiva förvaltarbidrag**. Största bidraget kom från globalförvaltningen, framför allt interna portföljen Global Leaders samt Tortoise. Global Leaders gynnades av exponering mot defensiva sektorer som hälsovård, konsumentvaror och teknologi. Strategin stod emot väldigt bra under första kvartalet. Den starka hållbarhetstrenden innebar ett starkt år för Tortoise.
- USA- och Europaförvaltarna levererade meravkastning som helhet, i USA i i synnerhet under första halvåret då förvaltarna hanterade den kraftiga nedgången väldigt väl. I Europa var det småbolagsförvaltaren Echiquier som bidrog positivt med en betydande överavkastning visavi index.
- Fonden har haft en övervikt mot Europa under året vilket gav ett **negativt allokeringsbidrag**.

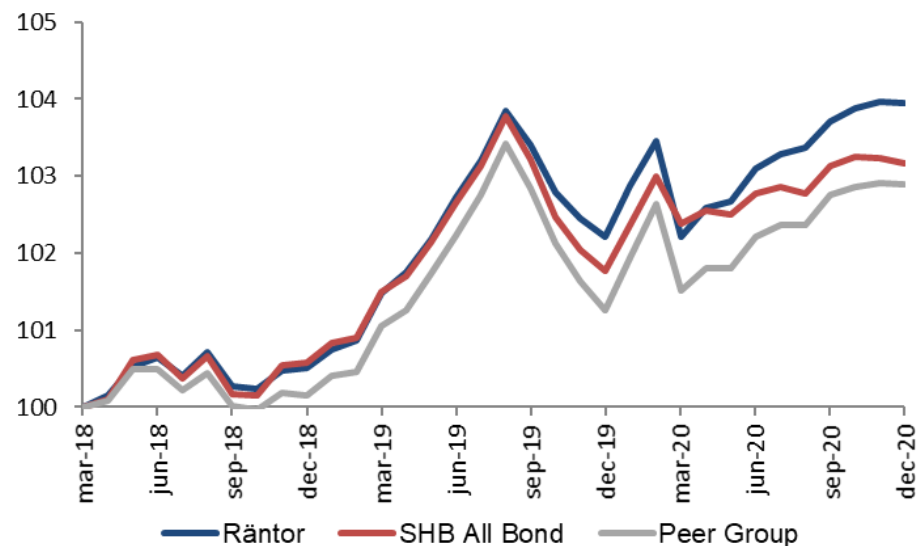
Räntor

- Agenta Räntor avkastade 1,7% under 2020, 0,3% procentenheter bättre än jämförelseindex SHB All Bond.
- Den svenska räntekurvan fortsatte de senaste årens trend med fallande räntor och flackande kurva.
- Riksbankens Coronakris hantering bröt två tabun på kort tid. Det första något mindre kontroversiella beslutet var att stödköpa säkerställda bostadsobligationer, något Riksbanken hittills motsatt sig trots att stödköp av statsobligationer närmade sig alla rimliga limiter. I hastigheten beslöt de överraskande även att inleda stödköp av företagsobligationer, ett viktigt bidrag till att stabilisera kreditmarknaden.
- Utfallet av Riksbankens interventioner var ett kraftigt fall för långa hypotekslån relativt stat med tangering av tidigare rekordnivåer vs statsräntekurvan, samt fallande kreditspreadar.
- Fonden har strukturellt hållit kortare duration (lägre ränterisk) än index under flera år och missgynnades relativt index av fallande räntor. Istället har risken allokerats till bostäder och korta företagsobligationer relativt stat vilka båda gav positiva bidrag som med råge kompenserade för undervikten i löptid.

Strategifördelning per 2020-12-31

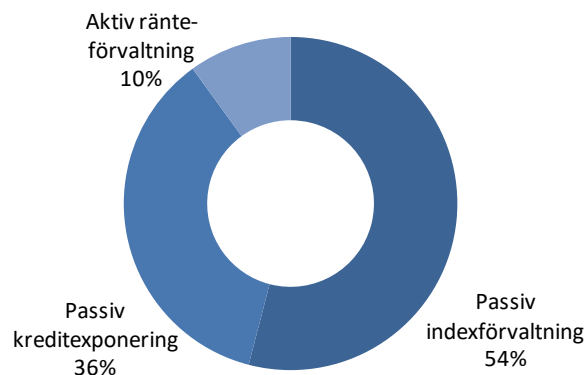


Akkumulerad avkastning sedan investering i Agenta



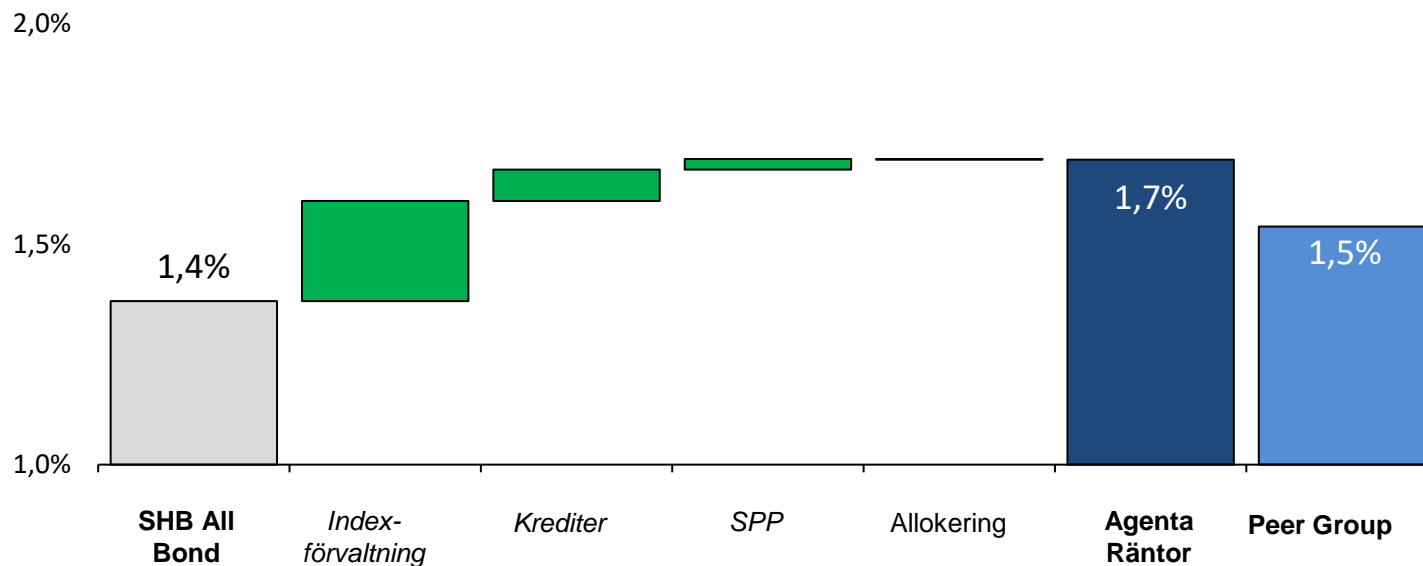
Räntor – bidragsgivare

Strategifördelning per 2020-12-31



- Fonden är uppdelad i tre delar; en intern indexförvaltning av långa papper (stat, kommun, hypotekslån), en intern portfölj av korta krediter, och en aktiv extern förvaltare (f n SPP).
- Indexförvaltningen överavkastade relativt index i medel- och långändan. SPPs bidrag var i stort sett i nivå med totalindex. Även kreditportföljen kom med ett positivt bidrag där en strukturellt högre ränta bidrog till en högre avkastning relativt index.
- Allokering gav ett neutralt bidrag under året då kort duration tyngde under året medan övervikt mot bostadsobligationer relativt stat bidrog positivt.

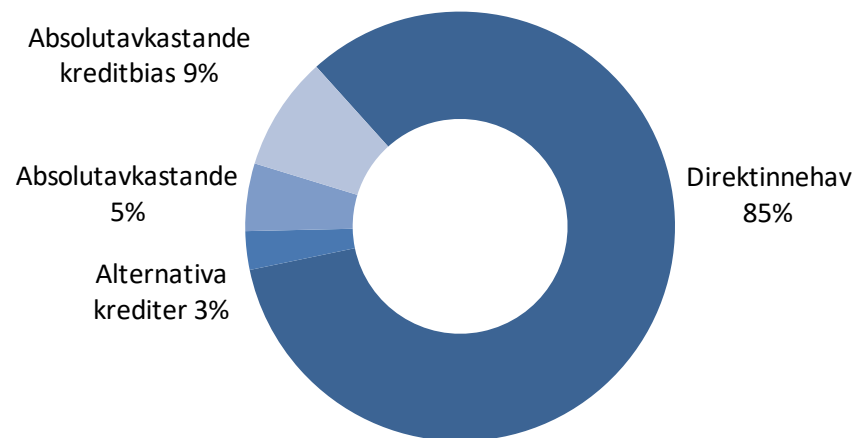
Bidrag underliggande portföljdelar 2020



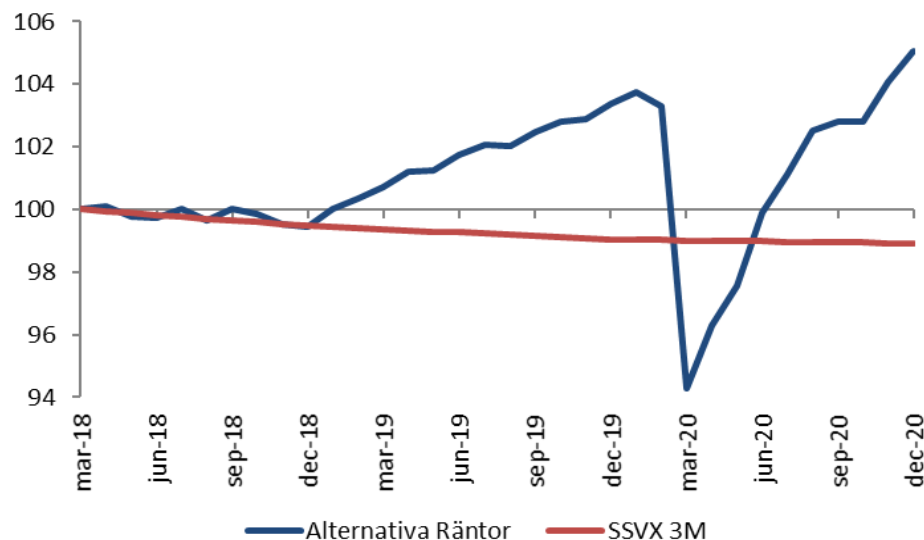
Alternativa Räntor

- Agenta Alternativa Räntor avkastade 1,6% 2020.
- Efter en stark inledning vände marknaden abrupt ner när pandemin var ett faktum. Rusningen efter likviditet drabbade kreditmarknaden hårt, inte minst den svenska. Stora dagligt handlade fonder tvingades att sälja stora volymer till allt lägre priser för att möta säljorderna. I mars fattade flera fondbolag det ytterst ovanliga beslutet att stänga fonderna för handel.
- Enorma likviditetsinjektioner från centralbanker lyckades vända den negativa spiralen. Riksbanken initierade i september ett stödköpsprogram för företagsobligationer, ett närmast otänkbart steg innan pandemin. Sammantaget gav stabiliseringsåtgärderna stöd till en stark återhämtning för kreditmarknaden under resten av året.
- Fonden kunde tack vare den stabila investerarbasen agera opportunistiskt och utnyttja flera situationer där prissättningen blev skev. Bl a ökades allokeringen till skuldförvaltare (Intrum, B2) som föll kraftigt, liksom hybridkapital till välkapitaliserade bolag.
- Direktinnehaven levererade ett starkt bidrag för helåret med en avkastning på 3,2%, marginellt lägre än 2019.
- Vid årets slut uppgick den löpande räntan till förfall till 3,1%, genomsnittlig rating var BBB- medan räntedurationen var 0,9 år.

Strategifördelning per 2020-12-31

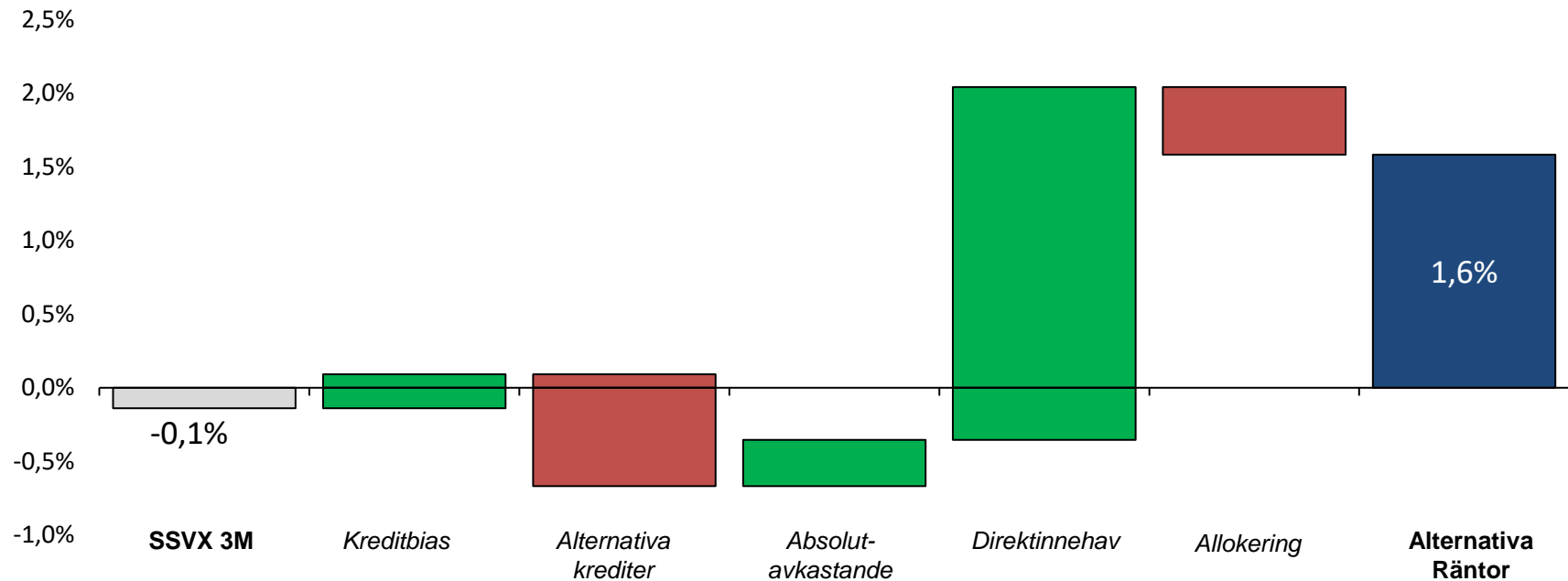


Akkumulerad avkastning sedan investering



Alternativa Räntor – bidragsgivare

Bidrag underliggande strategier 2020



- Direktinnehaven avkastade 3,2% under 2020. Med en genomsnittlig vikt på 76% blev relativbidraget till fonden +2,4%.
- Portföljdelen Alternativa krediter tyngdes av ett stort tapp hos en av våra externa förvaltare som berodde på bristande riskmodeller. Vi avyttrade hela innehavet i samband med detta men det utfallet gav ett betydande negativt bidrag för året.
- Portföljstrategin Absolutavkastande bidrog med 0,3% efter en mycket stark avkastning om knappt 6%

Hållbarhetsrapport

Agenta Investment Management
31 december 2020

Hållbarhet för oss

Hållbarhetsarbetet är djupt integrerat i investeringsprocessen hos Agenta. Kortfattat strävar vi efter att inom ramen för vårt primära uppdrag, att skapa god riskjusterad avkastning till våra investerare, investera i bolag som bidrar till lösningar och undvika investeringar som har negativ inverkan. Det är att investera ansvarsfullt som vi ser det.

Vi är övertygade om att det går att kombinera investeringar i bolag som bidrar till en hållbar samhällsutveckling som samtidigt möter våra kunders förväntningar på en marknadsmässig avkastning.

Agenda 2030, FN:s 17 hållbarhetsmål, är en viktig utgångspunkt för Agenta. Utifrån hållbarhetsmålen identifierar och investerar Agenta i enskilda värdepapper och fonder som kombinerar möjlighet till god avkastning med positiva hållbarhetseffekter för samhället.

Agenta fäster vidare stor vikt vid internationella konventioner och riktlinjer. Därför har Agenta åtagit sig att följa de sex principerna inom United Nations Principles for Responsible Investment (UNPRI), ett internationellt samarbete kring ansvarsfulla investeringar.

Agenta strävar efter att uppnå högsta möjliga renhetsgrad, det vill säga minsta möjliga antal innehav i företag som bryter mot etiska riktlinjer. Detta innebär att Agentas fonder ska ha en renhetsgrad på 95 procent eller bättre, och en enskild underliggande fond måste ha en renhetsgrad som överstiger 90 procent.

Agenta är av åsikten att man kan påverka mer som ägare än som säljare - "engage". I första hand förs en dialog, direkt eller i samarbete de externa förvaltarna, för att påverka företagen i positiv riktning. Som ett sista steg, om dialog är fruktlös, avyttras innehavet.

Signatory of:



Uppföljning och rapportering

Agenta sammanställer en längre SRI-rapport årsvis som ger en djupare inblick i Agentas arbete med hållbarhet i förvaltningen, samt en kortare sammanställning halvårsvis.

I årsrapporten lyfter vi fram insatser under året för att utveckla och stärka hållbarhetsarbetet som genomförs gemensamt för våra andelsägare, både i termer av investeringar som valts in och om de åtgärder som gjorts för att hantera eventuella avvikelser.

Både års- och halvårsrapporten innehåller genomlysning av samtliga innehav i syfte att kontrollera efterlevnaden av etiska riktlinjer i vår hållbarhetspolicy, samt utvecklingen av klimatrelaterade nyckeltal.

Agenta anlitar Sustainalytics, en välrenommerad internationell SRI-organisation med verksamhet i 17 länder, som stöd i arbetet att granska alla innehav.

Agenta signatär av UN PRI

Om UN PRI

FN:s Principer för Ansvarsfulla Investeringar, UN PRI, lanserades 2006 som ett öppet initiativ för att samordna och stärka ESG-frågor (Environment, Social and Governance) inom kapitalförvaltning och bolagsstyrning på global basis.

Förutom att driva på utvecklingen inom området bidrar UN PRI också till att öka nätverkande och kunskapsutbyte inom ESG-frågor mellan investerare världen över.

UN PRI:s sex principer är:

1. Beakta ägarstyrning samt sociala och miljörelaterade aspekter i analys och investeringsbeslut
2. Vara aktiva ägare och inkludera ESG-faktorer i ägarpolicy och processer
3. Eftersträva att portföljbolag (förvaltare) ger öppen och relevant rapportering i ESG-frågor
4. Verka för att PRI accepteras och implementeras i kapitalförvaltningsbranschen
5. Samarbeta med andra aktörer för effektiv implementering av PRI
6. På årsbasis rapportera och redovisa hur arbetet med att implementera principerna framskrider

Konsekvenser för Agenta

Agenta är signatär av UN PRI:s principer. Agenta förbinder sig därmed att integrera principerna i verksamheten och att årligen rapportera resultaten av detta arbete. Agenta ställer motsvarande krav på de förvaltare vi samarbetar med.

Signatory of:



Nya regelverk för hållbara investeringar

EU-kommissionens åtgärdsplan för en hållbar finansmarknad

2019 antog EU en strategi, "the green deal", med tio åtgärdsplaner som syftar till att få finansmarknaden att bidra till att uppnå målen i Parisavtalet och FN:s Agenda 2030. Två av åtgärdsplanerna har varit i särskilt fokus under 2020: upprättandet av ett EU-klassificerings-system (taxonomi) för hållbara aktiviteter på bolagsnivå samt regelverket för uppföljning, rapportering och offentliggörande av hållbarhetsrisker (disclosure).

Taxonomiförordningen

Taxonomin definierar vad som kan kategoriseras som hållbar verksamhet och är tänkt som ett verktyg för investerare och företag att styra mot en ekonomi kännetecknad av resurseffektivitet och låga utsläpp av växthusgaser. Taxonomin

ställer upp ett antal hållbarhetsmål som företagsaktiviteter har att mätas mot och som företag måste rapportera om. Taxonomin gäller från och med 2022.

Disclosureförordningen (SFDR)

Finansmarknadsaktörer ska enligt SFDR identifiera och informera om hållbarhetsrisker och eventuella negativa konsekvenser av investeringsverksamheten. Fonder som gör anspråk på att vara "hållbara" ska kunna redogöra för hur genomförda investeringar relaterar till hållbarhetsmålen i taxonomin. Förordningen träder i kraft den 10 mars 2021.

Sammanfattning H2 2020

- Samtliga Agentas fonder når målsättningen för ”renhetsgrad” på 95%. Av underliggande fonder uppfyllde alla målet om renhetsgrad på minst 90 procent.
- Agenta för en dialog med bolag som identifierats avseende eventuella brott mot internationella konventioner. Sedan föregående screening berörs fyra nya innehav, läs mer på sidan 10. Dialog har initierats med bolagen i samarbete med underliggande förvaltare.
- Agentas fonder har generellt en mycket låg exponering mot såväl kontroversiella verksamheter som mot företag som misstänks bryta mot internationella konventioner.
- Vidare uppvisar Agentas fonder en låg exponering mot fossilrelaterade innehav, och koldioxidavtrycken är låga i jämförelse med marknaden som helhet. En viss ökning i det senare fallet hör samman med ökad exponering mot alternativa energikällor, som har ett högre koldioxidavtryck än marknaden i genomsnitt men som är en viktig del i att lösa klimatomställningen.
- Med EUs nya regelverk, bl a taxonomin, kommer den typen av investeringar att premieras ur ett hållbarhetsperspektiv, vilket Agenta välkomnar
- Agentas engagemang i hållbarhetsfrågor uttrycks bl a i medlemskap i Sweden’s Sustainable Investment Forum (Swesif). Swesif är ett intresseforum som syftar till att sprida, driva och höja kunskap om investeringar för en hållbar utveckling. Agenta är även signatär av UN PRI, FN:s principer för ansvarsfulla investeringar.
- Läs mer om utfallet för respektive fond i rapporten.

Uppföljning incidenter

- Under H2 2020 har brev skickats till förvaltarna Insight, Legg Mason och Muzinich avseende innehav i Pemex och Wells Fargo. Svar har erhållits av förvaltarna och Wells Fargo har efter tillfredställande svar avlägsnats från listan. Dialog fortgår avseende Pemex.
- Sammanställning över pågående bevakning framgår på sidan 10.

Agenta Röntor

Fondens renhetsgrad	100,0%
<i>GSS Ethical Standard</i>	100,0%
<i>Alkohol</i>	100,0%
<i>Tobak</i>	100,0%
<i>Vapen</i>	100,0%
<i>Spel</i>	100,0%
<i>Pornografi</i>	100,0%

Agentas lågriskfonder (röntor och alternativa investeringar) har i det närmaste noll exponering mot "kontroversiella verksamheter"

I Alternativa Röntor finns några mindre innehav i verksamheter som misstänks bryta mot internationella konventioner, GSS (se sid 10). Uppföljning sker i enlighet med Agentas riktlinjer.

Agenta Alternativa Röntor

Fondens renhetsgrad	99,7%
<i>GSS Ethical Standard</i>	99,8%
<i>Alkohol</i>	100,0%
<i>Tobak</i>	100,0%
<i>Vapen</i>	100,0%
<i>Spel</i>	99,9%
<i>Pornografi</i>	100,0%

Fonderna har mycket hög "renhet" och överträffar med bred marginal gränsen om 95% renhetsgrad.

Agenta Alternativa Investeringar

Fondens renhetsgrad	100,0%
<i>GSS Ethical Standard</i>	100,0%
<i>Alkohol</i>	100,0%
<i>Tobak</i>	100,0%
<i>Vapen</i>	100,0%
<i>Spel</i>	100,0%
<i>Pornografi</i>	100,0%

Agenta Svenska Aktier

Fondens renhetsgrad	98,9%
<i>GSS Ethical Standard</i>	100,0%
<i>Alkohol</i>	100,0%
<i>Tobak</i>	99,6%
<i>Vapen</i>	100,0%
<i>Spel</i>	99,3%
<i>Pornografi</i>	100,0%

Agentas högriskfonder (aktier) har begränsad exponering mot "kontroversiella verksamheter".

Under perioden har det dykt upp tre nya innehav i Agentas Tillväxtmarknader (varav ett återfinns även i Agentas Globala Aktier) som bryter mot internationella konventioner (se vidare s 10).

Agentan når med stor marginal målet om minst 95% renhetsgrad i fonderna.

Agentas Globala Aktier

Fondens renhetsgrad	98,2%
<i>GSS Ethical Standard</i>	99,9%
<i>Alkohol</i>	99,4%
<i>Tobak</i>	99,3%
<i>Vapen</i>	99,6%
<i>Spel</i>	100,0%
<i>Pornografi</i>	100,0%

Agentas Tillväxtmarknader

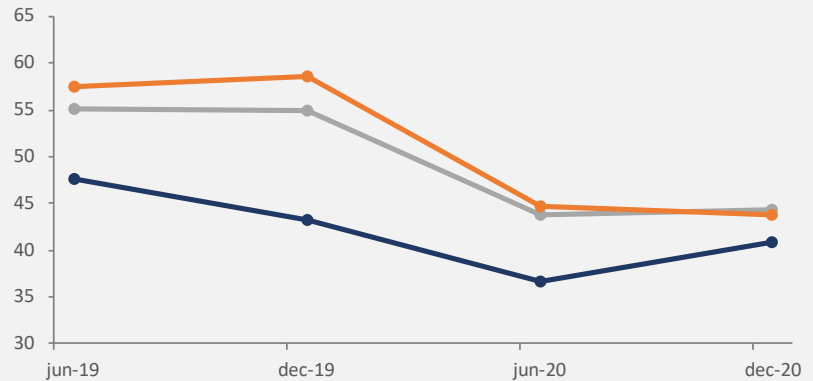
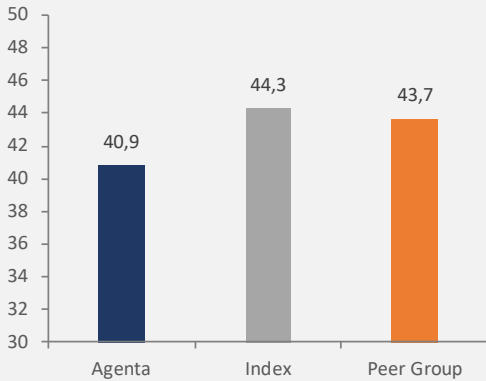
Fondens renhetsgrad	99,0%
<i>GSS Ethical Standard</i>	99,3%
<i>Alkohol</i>	99,7%
<i>Tobak</i>	100,0%
<i>Vapen</i>	100,0%
<i>Spel</i>	100,0%
<i>Pornografi</i>	100,0%

Fond	Bolag	Underliggande fond	GSS-kategori	Innehavet identifierat	Andel av fond	Dialog skall initieras	Dialog pågår	Ärendet avslutat
AR	Petroleos Mexicanos S.A	Muzinich/Insight/Legg Mason	Mänskliga rättigheter	2020-06-30	0,13%		x	
AR, Tvm	Saudi Arabia Oil Co	Insight Robeco	Mänskliga rättigheter	2020-12-31	0,05% 0,13%			x
GA Tvm	Tata Consultancy Services Ltd	Stewart Asia (finns i båda fonderna)	Mänskliga rättigheter	2020-12-31	0,12% 0,39%		x	
Tvm	Grupo México S.A.B. de C.V.	Robeco	Arbetsrätt, m m	2020-12-31	0,10%		x	
Tvm	MTN Group Ltd	Robeco	Mänskliga rättigheter	2020-12-31	0,15%		x	

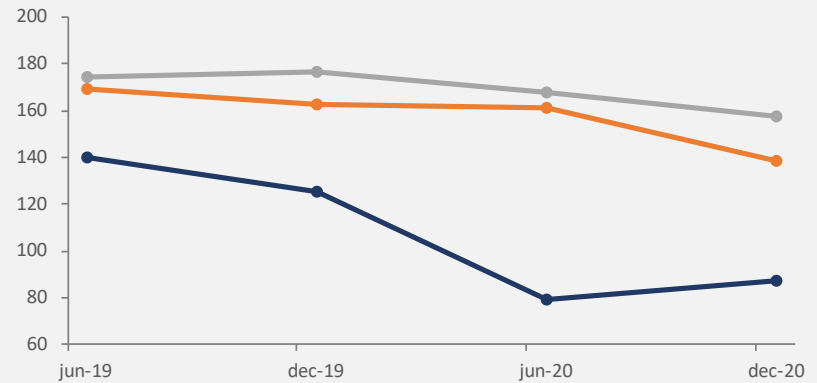
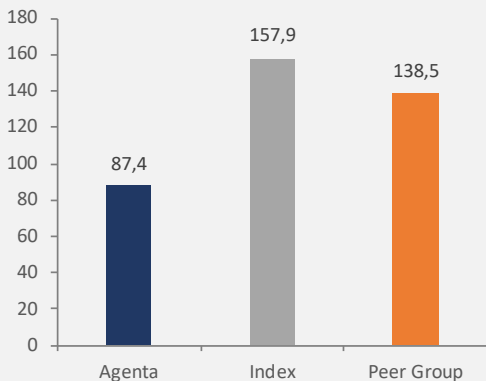
- Innehav som överstiger 0,05% i en Agentafond ingår i uppföljningen ovan
- Sedan 2020-12-31 har fyra nya innehav flaggats upp i GSS-screeningen: Saudia Arabia Oil Co (Aremco), Tata Consultancy, Grup Mexico och MTN Group.
- Efter påtryckningar från Agenta har Insight och Rebeco meddelat att de sålt sina innehav i Saudia Arabia Oil Co och ärendet avslutas. I övriga fall förs dialog med förvaltarna för att utöka påtryckning på de aktuella bolagen, i enlighet med riktlinjerna.
- Efter dialog med förvaltare och tillfredställande rapporter om vidtagna åtgärder har Agenta valt att avsluta ärendet som rör Wells Fargo (utgör numera endast 0,001% av Alternativa Räntor).

Samtliga fonder har lägre koldioxidavtryck än index och peer group. För Svenska Aktier är förklaringen att fonden ökat allokeringen mot förvaltare med mer cyklisk exponering (t ex industri) vilka normalt har ett större koldioxidavtryck. För Globala Aktier och Tillväxtmarknader är den främsta förklaringen stark utveckling och ökade positioner i hållbarhetsförvaltarna Ecofin Energy Transition och Guinness Sustainable Energy. Båda investerar i bolag som arbetar för en hållbar omställning, däribland bolag inom energisektorn som är mer koldioxidintensiva än indexgenomsnittet men som utgör en viktig del av lösningen bort från fossil energi.

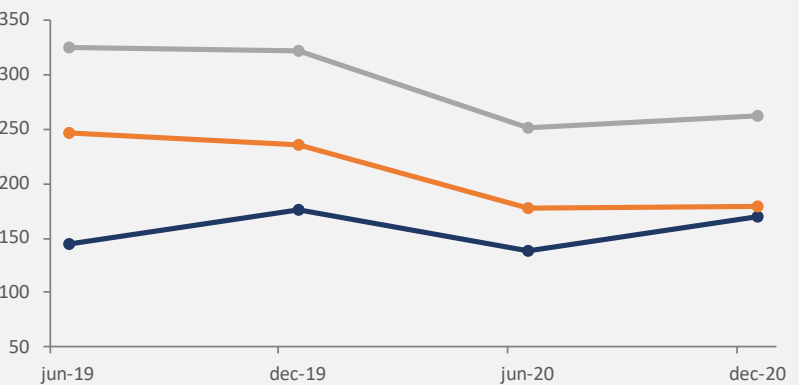
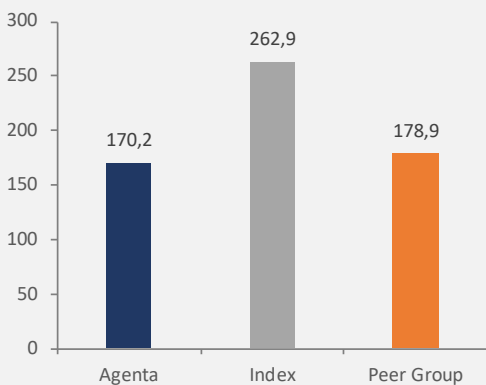
Agenta Svenska Aktier



Agenta Globala Aktier

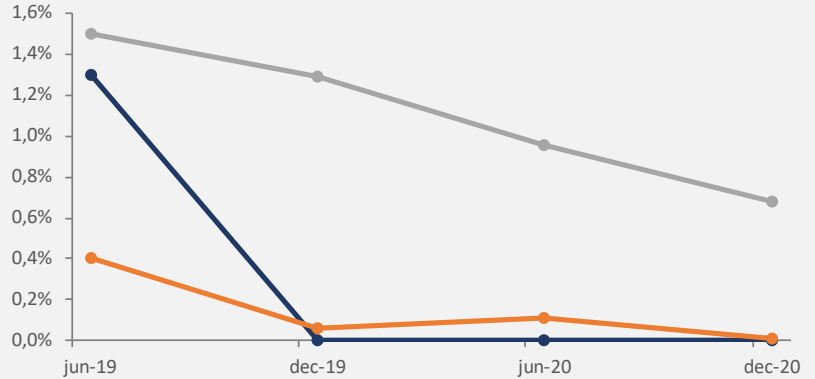
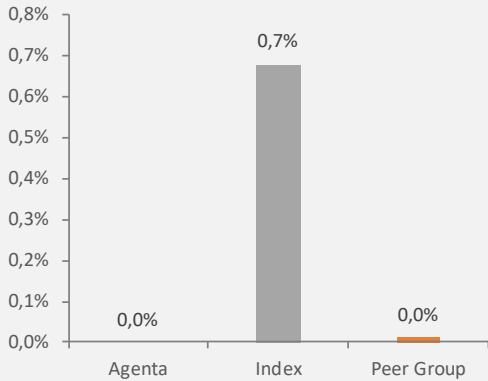


Agenta Tillväxtmarknader

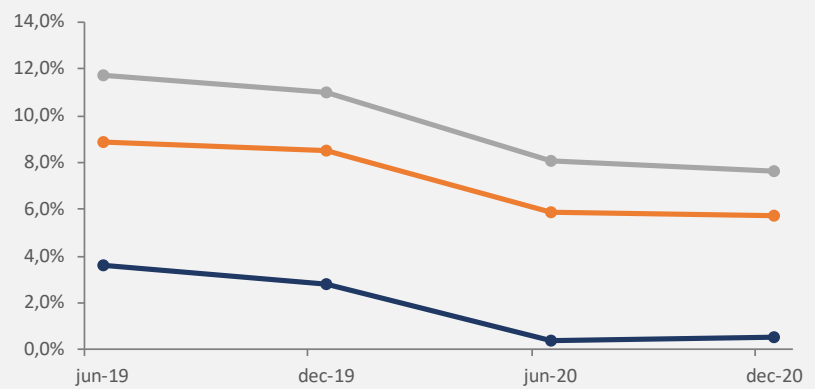
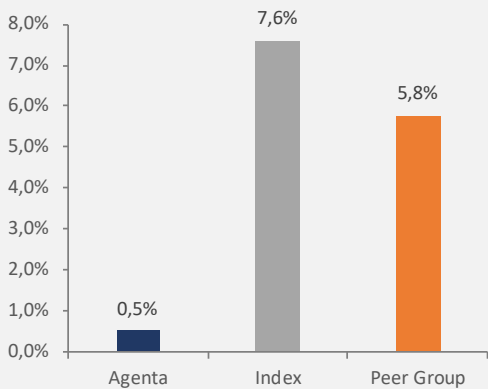


Agenta Svenska resp. Globala Aktier har noll eller nära noll exponering mot fossil industri efter aktiva förändringar under förra året och detta. I Globala Aktier har SPP Europa, bl a efter våra påtryckningar, helt exkluderat bolag inom fossilt. Svenska Aktier har sedan årsskiftet ingen exponering efter direktiv till förvaltarna. Tillväxtmarknaders exponering mot fossila bränslen har legat relativt konstant, vilket förklaras av att fonden ökat exponering mot förvaltaren inom hållbar energi (Guinness Sustainable Energy). Förvaltaren har exponering mot sektorn, men endast genom bolag som uttalat och aktivt arbetar med omställningen till mer hållbara energikällor.

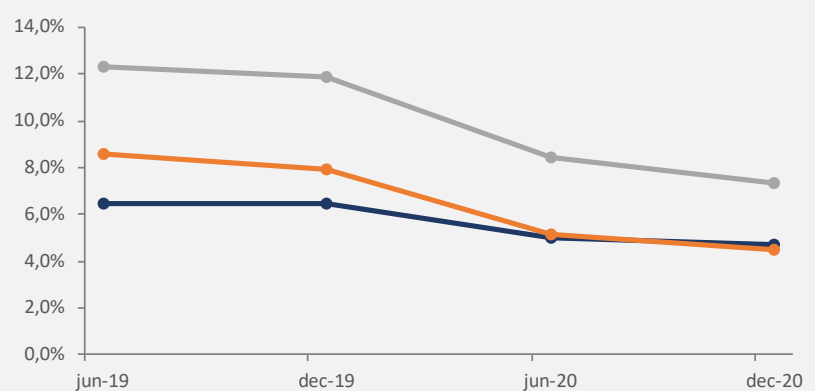
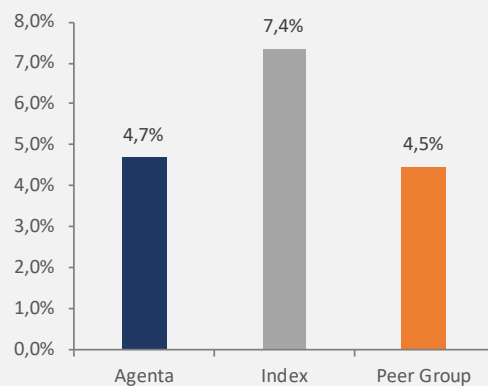
Agenta Svenska Aktier



Agenta Globala Aktier

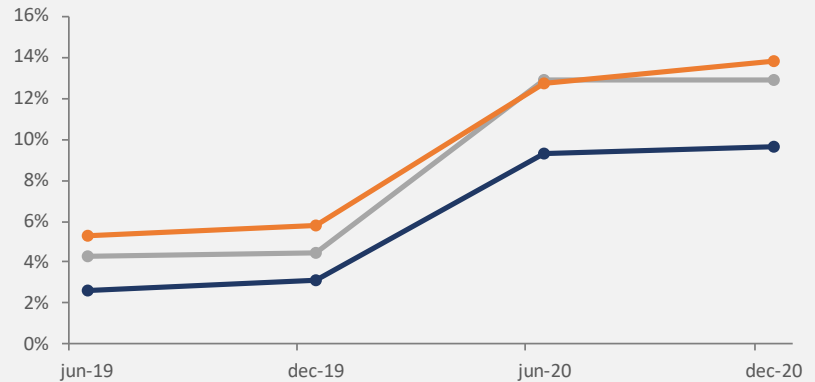
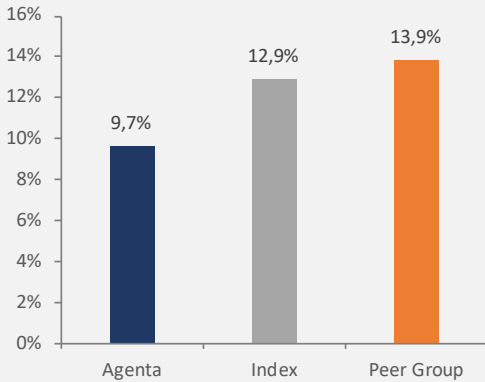


Agenta Tillväxtmarknader

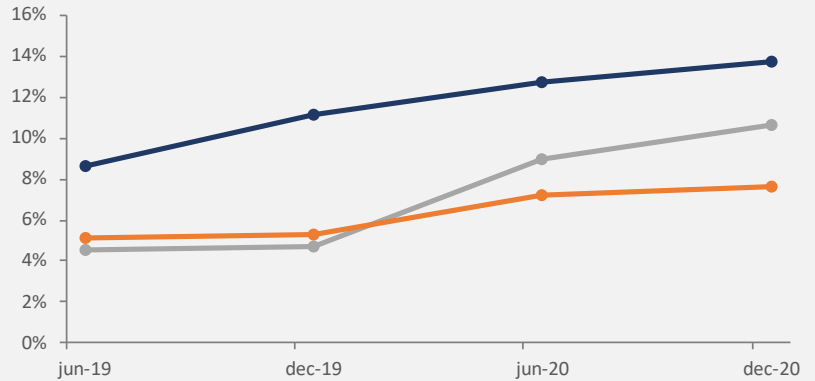
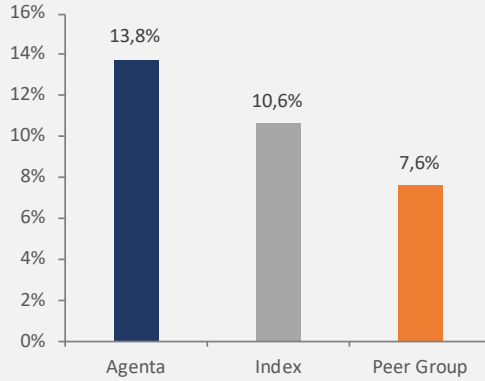


Tillväxtmarknader och Globala Aktier har fortsatt en större exponering mot bolag som arbetar med hållbara lösningar än sina respektive jämförelseindex och peer group. För Tillväxtmarknader är det främst en ökad exponering mot Guinness Sustainable Energy som bidragit till högre notering. Svenska Aktiers exponering mot denna typ av bolag är något lägre än för index och peer group. Under året har en ny förvaltare adderats till portföljen, Lannebo Sverige Hållbar. Fonden har som mål att identifiera och investera i bolag som aktivt arbetar med hållbara lösningar, något som sker stegvis över tid.

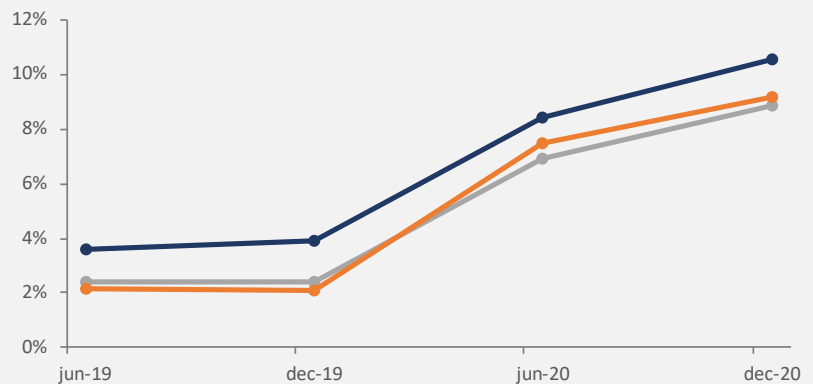
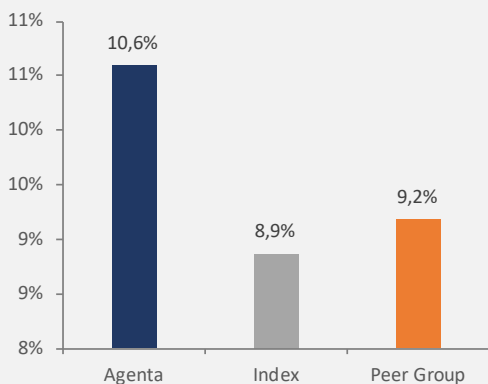
Agenta Svenska Aktier



Agenta Globala Aktier



Agenta Tillväxtmarknader



Positiva investeringar

- Agentas nätverk består till betydande andel av offentliga investerare med höga etiska krav och stort engagemang för en hållbar samhällsutveckling. Som ansvarsfull investerare gör man störst skillnad om man inte bara väljer bort, utan även väljer in. Agenta ägnar därför mycket tid och kraft åt att identifiera investeringar med positiv inverkan ur ett ESG-perspektiv.
- Agenta arbetar både med förvaltare och oberoende branchorgan för att löpande öka vår kunskap om och addera investeringar inom området, med utgångspunkt i Agenda 2030 och FNs 17 hållbarhetsmål.
- Det är av vikt att investeringarna sker på ekonomiskt sunda principer.
- Arbetet utförs i flera olika dimensioner:
 1. Påverkan av befintliga förvaltare
 2. Identifiering av och samarbete med specialistförvaltare
 3. Direktinvesteringar
 4. Samverkan i nätverk
- I det följande lyfter vi fram ett antal investeringar i våra fonder med positiv inverkan ur ett hållbarhetsperspektiv med utgångspunkt i hållbarhetsmålen i Agenda 2030

Fond som investerar i bolag som arbetar aktivt med omställningen till mer hållbara energikällor. Fokuserar på de bolag som gynnas av långsiktiga trender kopplade till hur energi produceras och konsumeras, mer effektivt resursutnyttjande samt minskade koldioxidutsläpp.

**7% av
AUM**

Primära mål

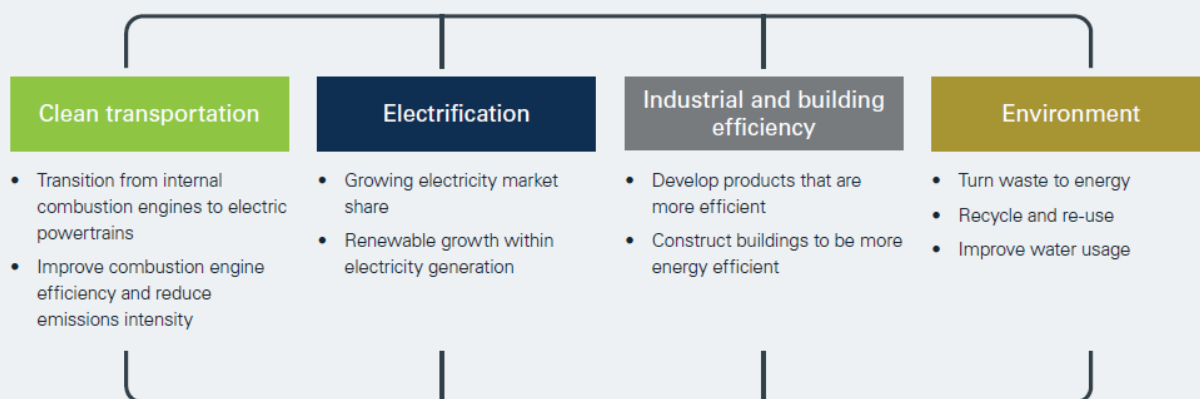


Sekundära mål



Tematiska investeringar med målet att minska koldioxidutsläpp

Strategy Master Themes



En fond med inriktning mot bolag som är involverade i generering, lagring, effektivitet och konsumtion av hållbara energikällor (sol, vind, vatten, geotermisk, biobränsle etc.). Investerar utifrån fyra kategorier; displacement, electrification, generation & installation/equipment.

**8% av
AUM**

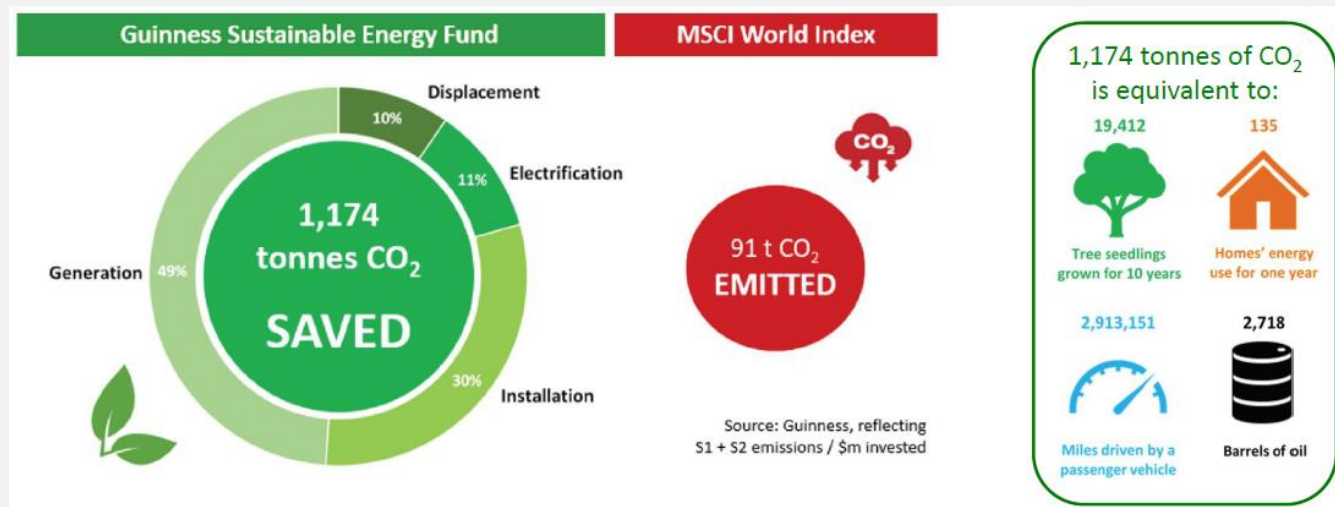
Primära mål



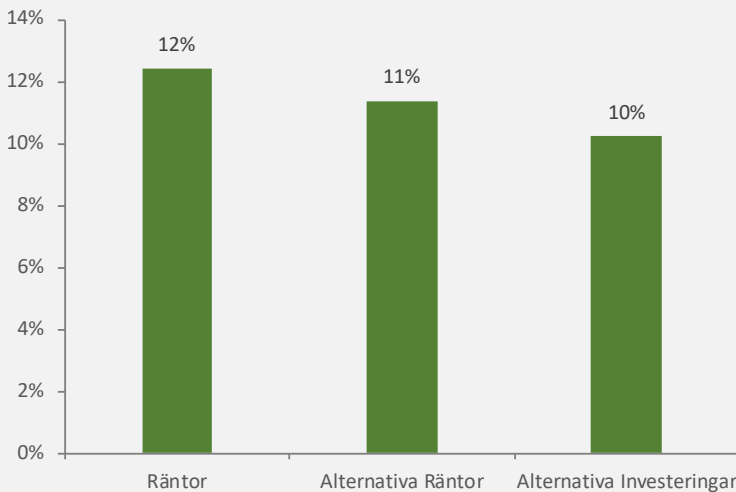
Sekundära mål
























Minskade koldioxidutsläpp



























Andel av direktinnehaven som utgörs av gröna obligationer



I samtliga Agentas lågriskfonder utgör gröna obligationer mer än 10% av direktinnehaven. Nedan följer ett urval av dessa.

Hållbar obligation	Innehav i	Hållbarhetsfokus	FNs hållbarhetsmål
Baseload Capital	Alternativa Räntor & Alternativa Investeringar	Baseload Capital är ett finansieringsbolag som skall accelerera utrullning av Climeons geotermiska energiprojekt. Climeon har tagit fram en banbrytande ny teknik för att omvandla lågtempererad geotermisk värme till elektricitet. Geotermisk energi har identifierats som en nyckel i omställningen till ett globalt hållbart energisystem då det är den enda förnyelsebara tekniken utöver vattenkraft som är användbar dygnet och året runt.	  
Altera Shuttle Tankers	Alternativa Räntor & Alternativa Investeringar	Grön finansiering i en sektor som står för stora koldioxidutsläpp. Med kapitalet anskaffade bolaget nya fartyg med hybriddrift (el/ flytande naturgas) vilket kraftigt minskar giftiga utsläpp som NOX (-90%) och växthusgaser (-50%).	   
Stena Metall	Alternativa Räntor	Stena Nordic Recycling Center är en stor återvinningscentral. Tack vare en högre återvinningsgrad sparas energi med tydliga miljöfördelar. Anläggningen minskar mängden avfall på deponi med 40 % jämfört med mindre avancerad teknik. Anläggningen är ett viktigt bidrag till Sveriges och Nordens möjligheter att leva upp till EU:s krav på återvinning av elektronik och bilar.	       
Clemens Kraftverk	Alternativa Räntor	Norskt vattenkraftsbolag som producerar förnyelsebar energi genom småskalig vattenkraft. Till skillnad från större vattenkraftverk så har Clemens vattenkraftverk inga dammar vilket medför avsevärt mindre inverkan på den lokala miljön.	  
Humlegården	Alternativa Räntor & Räntor	Fastighetsbolag som arbetar för en "grön" byggsektor och "gröna" byggnader. Vid slutet av 2016 utgjorde ca 75% av det totala marknadsvärdet miljöcertifierade fastigheter.	  

Hållbar obligation	Innehav i	Hållbarhetsfokus	FNs hållbarhetsmål
Klövern	Alternativa Röntor	Fastighetsbolag som arbetar för "gröna" byggnader. Byggnaden eftersträvas att vara energi- och resursbesparande. Vid färdigställandet ska byggnaden vara resurseffektiv genom att byggnaden producerar sin egna el via solceller och eftersträvar mindre resursanvändning än standard.	  
Landshypotek Bank	Röntor	Landshypotek är en medlemsägd bank som primärt ägnar sig åt utlåning inom skogs- och jordbruksnäring. Under sitt första gröna ramverk ger Landshypotek ut en obligation i syfte att finansiera hållbart skogsbruk, förnyelsebar energi och gröna byggnader.	   
Samhällsbyggnadsbolaget	Alternativa Röntor	Samhällsbyggnadsbolaget är ett svenskt fastighetsbolag som genom sin verksamhet ämnar bidra till ett hållbart samhälle med funktionella fastigheter där boende har möjlighet att påverka sin näromgivning genom tät dialog med bolaget.	
European Energy	Alternativa Röntor	Ett bolag som utvecklar vind- och solenergi-parker samt storskalig energilagring för grön energi.	   
Nivika	Alternativa Röntor & Alternativa Investering	Utveckling av moderna energieffektiva hyresfastigheter där såväl materialval, tekniska lösningar och transportsträckor beaktas avseende miljöpåverkan.	     
SIBS	Alternativa Investeringar	Hyresfastighetsutvecklare i tidig fas som med ett antal projekt successivt bygger upp ett eget hyresfastighetsbestånd, med fokus på hållbara material och energieffektiva byggnader.	     

Koldioxidavtryck

Koldioxidavtrycket är ett mått som visar fondens koldioxidintensitet. Ett lågt tal innebär att fonden i större utsträckning har investerat i bolag med en verksamhet som har låga utsläpp i förhållande till intäkterna. Koldioxid-avtrycket beräknas genom att ta totala utsläpp dividerat med intäkter.

Fossila bränslen

Fossila bränslen anger fondens procentuella exponering mot fossila bränslen. Företag involverade i fossila bränslen definieras av att minst 5% av intäkterna kommer från termisk kolutvinning, termisk kolkraftproduktion, olje- och gasproduktion samt olje- och gaskraftproduktion. Företag med minst 50% av intäkterna från produktion av olja och gas inkluderas också.

Hållbara lösningar

Hållbara lösningar anger fondens procentuella exponering mot förnybar energi, teknologier för klimatomställningar, hållbar matindustri och tillgång till rent vatten. Ett företag inkluderas om exponeringen till hållbara lösningar är minst 0,1%. Ett högt tal innebär att fonden i större utsträckning har investerat i bolag med en verksamhet med fokus på hållbara lösningar.

Global Standards Screening (GSS)

GSS identifierar företag som bryter mot internationella konventioner och riktlinjer.

7

Kommunstyrelseförvaltningen
Amra Eljami
0479528166
amra.eljami@osby.se

Behörighets- och befogenhetsförändringar med anledning av personalförändringar (Firmatecknare)

Dnr KS/2020:348 040

Arbete och välfärdsförvaltningens förslag till Kommunstyrelsens arbetsutskott

Följande behörigheter och befogenheter om firmateckning gäller från och med den 13 maj 2021.

1. Förvaltningschef Emma Frostensson utses utöver Kommunstyrelsens ordförande, Niklas Larsson (C), kommunstyrelsens vice ordförande Daniel Landin (S), kommundirektör Petra Gummesson, ekonomichef Gunnar Elvingsson och administrativ chef Johanna Lindhe, två (2) i förening, till firmatecknare för kommunstyrelsen.
2. Kommundirektör Petra Gummesson, ekonomichef Gunnar Elvingsson, ekonomiadministratör Ulla-Carin Nilsson, ekonomiadministratör Anna Adolfsson, **ekonomiadministratör Sebastian Lindgren**, ekonom Anette Christersson, controller Rolf Persson, controller Kenneth Lindhe och controller Cindy Balte utses, två (2) i förening, att teckna Osby kommuns firma hos banker, bankgirot och plusgirot. Denna behörighet gäller även för av kommunens förvaltade stiftelser.
3. Kommundirektör Petra Gummesson, ekonomichef Gunnar Elvingsson, ekonomiadministratör Ulla-Carin Nilsson, ekonomiadministratör Anna Adolfsson, **ekonomiadministratör Sebastian Lindgren**, ekonom Anette Christersson, controller Rolf Persson, controller Kenneth Lindhe och controller Cindy Balte får, två (2) i förening, behörighet att företräda Osby kommun vid ansökan om betalningsföreläggande hos kronofogden och stämning vid tingsrätt.

Barnkonsekvensanalys

Besöksadress Västra
Storgatan 35
Postadress
Kommunstyrelseförvaltnin
gen
283 80 Osby

Telefon 0479-52 80 00 vx
E-post kommun@osby.se

Hemsida www.osby.se
Organisationsnr 212000-0902

Bankgiro 281-6809

Ärendet berör ej barn då det är ett administrativt ärende

Sammanfattning av ärendet

Enligt kommunstyrelsens delegationsordning, enligt punkt 1.1 ”Juridiska och allmänna ärenden, arkiv, nämndadministration, kommunikation” har kommunstyrelsens arbetsutskott utsetts till delegat och ska utse firmatecknare för kommunstyrelsen. Med anledning av bildandet av Arbete och välfärdsförvaltningen under Kommunstyrelsen finns ett behov av ett tillägg till tidigare beslut om befogenheter för firmateckning, beslut i Kommunstyrelsens arbetsutskott 2020-09-16, §110.

Under punkt 2. och 3. görs förändring på grund av personalförändring på ekonomienheten.

Beslutsunderlag

- Kommunstyrelsens arbetsutskotts beslut 2020-09-16, §110

Petra Gummesson
Kommundirektör

Emma Frostensson
Förvaltningschef

Beslutet skickas till

Niklas Larsson


Daniel Landin

Petra Gummesson

Johanna Lindhe

Gunnar Elvingsson

Emma Frostensson



Kommunstyrelseförvaltningen
Emma Frostensson
0479528120
emma.frostensson@osby.se

Ansökan om verksamhetsbidrag till Brottsofferjouren Hässleholm Osby Perstorp för 2021

Dnr KS/2021:101 043

Arbete och välfärdsförvaltningens förslag till Kommunstyrelsen

- Brottsofferjouren beviljas verksamhetsbidrag för 2021 med 66 040 kronor.

Barnkonsekvensanalys

Ärendet berör barn, se bifogad konsekvensanalys.

Sammanfattning av ärendet

Brottsofferjouren är en ideell organisation som arbetar för alla brottsoffers rättighet att få det stöd som behövs för att hitta vägen tillbaka. Grunden i deras arbete är FN:s konvention om mänskliga rättigheter, där alla människors lika värde och rättigheter slås fast.

Brottsofferjouren Hässleholm Osby Perstorp har ansökt om ett verksamhetsbidrag för år 2021 på fem kronor per kommuninvånare i Osby kommun. Baserat på invånarantalet 2020-12-31 skulle detta bli $13\ 198 \times 5 = 65\ 990$ kr.

För 2020 tilldelades Brottsofferjouren verksamhetsbidrag baserat på samma grund, då totalt 66 040 kr.

Finansiering

Bidrag för denna verksamhet finns inte med i Kommunstyrelsens ordinarie budget för år 2021. För år 2020 finansierades bidrag till Brottsofferjouren via verksamhet 94007, till kommunstyrelsens förfogande.

Beslutsunderlag

- Ansökan om verksamhetsbidrag till Brottsofferjouren för 2021, daterad Hässleholm den 26 mars 2021.

Petra Gummesson
Kommundirektör

Emma Frostensson
Förvaltningschef Arbete- och
välfärdsförvaltningen

Beslutet skickas till

Brottsofferjouren

Kommunstyrelseförvaltningen, ekonomienheten

Emma Frostensson, Förvaltningschef Arbete och välfärd

Barnkonsekvensanalys

Ansökan om verksamhetsbidrag till Brottsofferjouren Hässleholm Osby Perstorp för 2021

Dnr KS/2021:101 043

Vilka barn berör ärendet och hur?

Brottsofferjouren har anställda brottsoffersamordnare som stödjer brottsutsatta, vittnen och anhöriga där barn kan ingå. Bl a ges också information om Brottsofferjourens verksamhet på skolor.

Har berörda barns eget perspektiv beaktats?

Ja, beskriv metod

Beskriv resultatet

Nej, barns erfarenheter har inte inhämtats, motivera.

Ärendet berör enbart själva bidragsansökan från Brottsofferjouren.

Vilket beslut vore bäst för barnet?

Brottsofferjourens verksamhet bedöms välfungerande och erbjuder ett bra stöd för brottsoffer, vittnen och anhöriga.

Bäst beslut för barn är att ge bidrag i likhet med föregående år.

Beskriv eventuella intressekonflikter, prioriteringar och avvägningar. Om barnets bästa inte är avgörande faktor i beslutet, hur kan barn kompenseras?

FÖRDJUPAD KONSEKVENSBEDÖMNING

Finns stöd för beslutet i forskning och beprövad erfarenhet?

Ja, beskriv

Nej, motivera

Till

Kommunstyrelsen i Osby kommun
OSBY2021-03-30
KS/2021:107 043
Diariernr. Ärendetyp**Ansökan om verksamhetsbidrag till Brottsofferjouren för 2021.**

Brottsofferjouren i Hässleholm Osby Perstorp anhåller om att erhålla anslag motsvarande 5:- / kommuninvånare.

Vår anställda brottsoffersamordnare möjliggör tillgängligheten för brottsutsatta personer, vittne och anhöriga. Samordnaren ansvarar också för rekrytering och utbildning av nya volontärer.

Stödpersoner och vittnesstöd kompletterar med stödjande insatser, helt ideellt.

Samordnaren ombesörjer allt administrativt arbete.

Brottsofferjouren startade 1992, vilket innebär att vi nästa år hjälpt brottsutsatta i de tre kommunerna under trettio år.

Det är vår förhoppning att kommunstyrelsen ser verksamheten som ett väl fungerande komplement till samhällets resurser.

Med vänlig hälsning



Ann-Christin Jacobi / ordf

Hässleholm den 26 mars 2021

Brottsofferjouren Hässleholm Osby Perstorp
Skolgatan 9 A
281 32 Hässleholm
Tel: 0451 – 127 17
Fax: 0451 – 824 69
info@hassleholm.boj.se
Bankgiro: 5392 – 8198
Org.nr: 837001 - 2471

Innehåll:

Förslag till dagordning vid årsmötet

Verksamhetsberättelse

Arrangemang och aktiviteter

Brottstyper för hjälpsökande män och kvinnor

Statistik stödpersoner

Statistik vittnesstöd

Resultaträkning

Balansräkning

Revisionsberättelse

Verksamhetsplan

Protokoll Årsmöte 22 mars 2021

Konstituerande protokoll

Stadgar för Brottsofferjouren